

# Aula virtual. Tutorial navegación por actividades. 2019

## Contenido

A.-Si no tiene creada cuenta de usuario .....	2
B.- Si ya tienes claves de usuario en la plataforma .....	6
Puedes Ir a Familiarizarse capacitación uso recursos .....	8
Los que son de pago requieren el pago para poder entrar. ....	10
Pagos por PayPal .....	11
C.- Auto matricularse en un curso que te has inscrito y has pagado .....	13
D.- Videoconferencias .....	14
E.- Participar en una actividad .....	14

A.-Si no tiene creada cuenta de usuario

Ir a <http://formacion.ibiltarinekya.com>



## Formación Ibiltarinekya

### Actividades formativas

Una formación a distancia permite a los interesados participar y estudiar con flexibilidad y comodidad desde cualquier parte del mundo. Utilizando la plataforma Moodle se emula un "aula virtual" mediante la cual los asistentes están interconectados mediante audio y/o vídeo y pueden seguir las explicaciones en una pizarra en la que se presenta el material docente. Grupos limitados a un máximo de 15 personas. Se puede navegar como "invitado" pero para acceder a más información necesita registrarse como usuario, creándose sus claves. Tiene que recordárselas pues las necesitará, también, para acceder a las actividades a las que se matricule. Se requiere tener, al menos, cascos y micro, y mejor aún cámara web. Para familiarizarse con el sistema se puede acceder al "Curso de capacitación" cuya finalidad es hacer amigable, y eficaz, el sistema: probar el funcionamiento de sus equipos, realizar ajustes de audio y vídeo para el seguimiento de las clases online... Encontrará material de distinta naturaleza: archivos de texto, foros, acceso a clases virtuales, ejemplos de exámenes, que se utilizarán optativamente según la actividad formativa.

### Las actividades pueden ser: Conferencias; Cursos; Debates

En cada una de las actividades programadas habrá una información específica. En algunas podrá pedirse un breve currículo del interesado y/o tener una entrevista personal para evaluar la idoneidad de la participación en la actividad. Quien desee participar en una actividad podrá consultar el perfil requerido e instrucciones de participación en los archivos disponibles para descargar. Si está interesado en alguna actividad puede prematricularse y reservar plaza utilizando el [formulario para ello](#). Cuando la actividad que haya elegido tengan fechas se le avisará para proceder al registro y pago del mismo.

### Para participar

Consultar [programa actividades](#) programadas, o posibles (On line o presenciales)

The image shows the "Nuevas Actividades" section. On the left, there are four activity cards, each with an image, a title, and a "Leer más &gt;" button. The cards are: 1. "Vida después de la muerte en los Tana Toraja. Perspectiva junguiana". 2. "Identidad de género". 3. "Integración de la muerte. Pulsación de la vida. 24h". 4. "Significado de las idealizaciones en la crianza y sus consecuencias". On the right, there is a "Categorías" dropdown menu with options: "Para Familiarizarse", "Taller Vivencial", "Formación", and "Todos los cursos ...". A red arrow points to the "Para Familiarizarse" option.

Puedes entrar como invitado/a y explorar por ejemplo, Ir a [Familiarizarse capacitación uso recursos](#) Los que tengan archivos podrás descargarlos

**Pero no entrar dentro. Clicar continuar para sacarse claves de usuario**

HOME   CURSO DE AYUDA   PROGRAMA FORMACIÓN

Página Principal > Cursos > Para Familiarizarse > Capacitación uso recursos > Opciones de matriculación

Categorías

- Para Familiarizarse
- Taller Vivencial
- Formación
- Todos los cursos ...

### Opciones de matriculación

#### Capacitación uso recursos

**Presentación Sistemica. Formación SIDPaJ. Mikel Garcia SD**


de aprendizaje para probar el ajuste de los equipos de conexión algunos recursos docentes que pueden usarse en un curso real.

Tiene conceptos de terapias sistémicas pero no requiere ningún conocimiento para probar los recursos

Objetivo: familiarizarse con lo que se puede encontrar en los cursos:

Seguro que habrá explicaciones importantes, programa de la actividad,...

Puede haber un Vídeo de presentación: parecido a este "Terapias Sistémicas..." [Sobre sistémica](#)



Presentacion Sistemica. Formación SIDPaJ. Mikel Garcia SD from Mikel Garcia on Vimeo.

Puede haber un audio como el de [sistémica](#)

El profesor puede haber colocado algún documento que podrá descargarse y que conviene leer antes de decidirse por participar en la actividad ya que permitirá conocer los requerimientos de participación.

Las actividades requerirán un número mínimo de participantes

**INSTRUCCIONES PARA LA INSCRIPCIÓN EN LA ACTIVIDAD**

El interesado/a debe descargarse el documento "Inscripción en la actividad", y seguir sus instrucciones.

**Matricula**

La matrícula podrá hacerse una vez que exista fecha y el interesado/a sea admitido/a. El pago será solo por PayPal. Una vez realizado, inmediatamente el alumno podrá acceder al contenido del curso.

[Ir al curso](#)

Profesor: Mikel Garcia Garcia

▼ Auto-matriculación (Estudiante)

Los invitados no pueden entrar a este curso. Por favor acceda con sus datos.

[CONTINUAR](#)



## Acceder

Nombre de usuario / correo el

Contraseña

Recordar nombre de usuario

ACCEDER

[¿Olvidó su nombre de usuario o contraseña?](#)

Las 'Cookies' deben estar habilitadas en su navegador

Algunos cursos permiten el acceso de invitados

ENTRAR COMO INVITADO

## Registrarse como usuario

Hola. Para acceder al sistema tómese un minuto para crear una cuenta.

Cada curso puede disponer de una "clave de acceso" que sólo tendrá que usar la primera vez.

Estos son los pasos:

1. Rellene el [Formulario de Registro](#) con sus datos.
2. El sistema le enviará un correo para verificar que su dirección sea correcta.
3. Lea el correo y confirme su matrícula.
4. Su registro será confirmado y usted podrá acceder al curso.
5. Seleccione el curso en el que desea participar.
6. Si algún curso en particular le solicita una "contraseña de acceso" utilice la que le facilitaron cuando se matriculó. Así quedará matriculado.
7. A partir de ese momento no necesitará utilizar más que su nombre de usuario y contraseña en el formulario de la página para entrar a cualquier curso en el que esté matriculado.

CREAR NUEVA CUENTA



## Rellena los campos y recuerda tus datos

Usted no se ha identificado. [Acceder](#)

**ibiltarineky**

[HOME](#) [CURSO DE AYUDA](#) [PROGRAMA FORMACIÓN](#) [ESPAÑOL - INTERNACIONAL \(ES\)](#) ▾

[Página Principal](#) > [Acceder](#) > [Nueva cuenta](#)

### Nueva cuenta

▾ Colapsar todo

▾ **Crear un nuevo usuario y contraseña para acceder al sistema**

Nombre de usuario \*

Contraseña \*

▾ **Por favor, escriba algunos datos sobre usted**

Dirección de correo \*

Correo (de nuevo) \*

Nombre \*

Apellido(s) \*

Ciudad

País

En esta formulación hay campos obligatorios \*

## Dar a crear cuenta y te saldrá la pantalla y te llegará un correo

Usted no se ha identificado. [Acceder](#)

**ibiltarineky**

[HOME](#) [CURSO DE AYUDA](#) [PROGRAMA FORMACIÓN](#) [ESPAÑOL - INTERNACIONAL \(ES\)](#) ▾

[Página Principal](#) > [Confirme su cuenta](#)

Hemos enviado un correo electrónico a

En él encontrará instrucciones sencillas para concluir el proceso.

Si tuviera alguna dificultad, contacte con el Administrador del Sistema.

---

**ibiltarineky** **INFO**  
Web  
Tienda

**CONTÁCTANOS**  
Mikel García García  
Phone:  
E-mail: [mikel@ibiltarineky.com](mailto:mikel@ibiltarineky.com)

**GET SOCIAL**  
[f](#) [p](#) [t](#)

Copyright (c) 2015 Ibiltarineky

Correo QUE RECIBES. Sigue el enlace

Hola, XXX

Se ha solicitado la apertura de una cuenta en 'Formación Ibiltarinekya' utilizando su dirección de correo.

Para completar el proceso de inscripción haga clic aquí:

<http://formacion.ibiltarinekya.com/login/confirm.php?data=mYYKcpIDCaShz4p/mikel>

En la mayoría de programas de correo electrónico este enlace debería aparecer en azul. Si no funciona, córtelo y péguelo en la ventana de direcciones de su navegador.

Si necesita ayuda, contacte por favor con el administrador del sitio,

Formación Ibiltarinekya

[mikel@ibiltarinekya.com](mailto:mikel@ibiltarinekya.com)

Si sigues el enlace te aparece la pantalla con tu nombre y das a continuar



B.- Si ya tienes claves de usuario en la plataforma

**En adelante puedes entra clicando en acceder y haciéndolo con tus claves**

Es el procedimiento habitual una vez creado el usuario.



En el cuerpo de la página principal en castellano.  
Puedes elegir ir a las actividades clicando en las NUEVAS o desplegando las pestañas y buscando la actividad

**Nuevas Actividades**

**Categorías**

- Para Familiarizarse
- Taller Vivencial
- Formación
- Todos los cursos ...

Vida después de la muerte en los Tana Toraja. Perspectiva junguiana [Leer más >](#)

Identidad de género [Leer más >](#)

Integración de la muerte. Pulsación de la vida. 24h [Leer más >](#)

Significado de las idealizaciones en la crianza y sus consecuencias [Leer más >](#)

Sombra Colectiva. Monstruos de la noche vampiros licantropos [Leer más >](#)

Integración de la muerte. Pulsación de la vida. 4h [Leer más >](#)

Aproximación junguiana a la traumatización temprana. Consecuencias para la paz. [Leer más >](#)

Conspiración del silencio en el proceso de muerte, el opio de la conciencia. [Leer más >](#)

**Cursos** Colapsar todo

- Para Familiarizarse
  - Capacitación uso recursos
- Taller Vivencial
- Formación
  - Cursos
    - Cine, lenguaje cinematográfico simbólico y dinamismos psíquicos
    - Mitocrítica: Mitos de creación
    - Identidad de género
    - Inconsciente colectivo. Psicología Analítica del IC en el país vasco
  - Conferencias
  - Debates
  - Interna



Puedes Ir a [Familiarizarse capacitación uso recursos](#)

Este es para que te familiarices con recursos. Clica **MATRICULARME** entras al interior del mismo

Categorías

- Para Familiarizarse
- Taller Vivencial
- Formación
- Todos los cursos ...

Administración

- Administración del curso
- Matricularme en este curso

## Opciones de matriculación

### Capacitación uso recursos

**Objetivo de aprendizaje para probar el ajuste de los equipos de conexión algunos recursos docentes que pueden usarse en un curso real.**  
**Tiene conceptos de terapias sistémicas pero no requiere ningún conocimiento para probar los recursos**

Objetivo: familiarizarse con lo que se puede encontrar en los cursos:

- Seguro que habrá explicaciones importantes, programa de la actividad,...
- Puede haber un Vídeo de presentación: parecido a este "Terapias Sistémicas:..." [Sobre sistémica](#)



[Presentacion Sistematica. Formacion SIDPaJ. Mikel Garcia SD](#) from [Mikel Garcia](#) on Vimeo.

Puede haber un audio como el de [sistémica](#)

El profesor puede haber colocado algún documento que podrá descargarse y que conviene leer antes de decidirse por participar en la actividad ya que permitirá conocer los requerimientos de participación.

Las actividades requerirán un número mínimo de participantes

**INSTRUCCIONES PARA LA INSCRIPCIÓN EN LA ACTIVIDAD**  
El interesado/a debe descargarse el documento "Inscripción en la actividad", y seguir sus instrucciones.

**Matricula**  
La matrícula podrá hacerse una vez que exista fecha y el interesado/a sea admitido/a. El pago será solo por PayPal. Una vez realizado, inmediatamente el alumno podrá acceder al contenido del curso.

[Ir al curso](#)

Profesor: [Mikel García García](#)

### Auto-matriculación (Estudiante)

No se requiere clave de matriculación

**MATRICULARME**





## EXPLORA LOS RECURSOS

Capacitación uso recursos

Todos los cursos ...

### Administración



Administración del curso

Darme de baja en  
Entrenamiento

## Presentación

En la página inicial se explican las características principales de cada actividad. Los vídeos y audios son recursos muy útiles en la enseñanza actual. Asegúrate que tu ordenador tiene los plugins necesarios probando a visualizar los materiales de esta presentación.

### Novedades



Entra en las carpetas prueba los recursos

Candidatos/as

Documentos a descargar

Foro de libre participación para alumnos

Actitudes aprendizaje

Autoevaluación

De conocimientos y entrenamiento para examen

Estilos Comunicativos

Actividad guiada 2

Términos sistémicos

Terminos de la actividad en curso

Cooperativos creados por los participantes

Valoración del curso

Describe

terminos sistemicos

algún termino

Los que son de pago requieren el pago para poder entrar.

Puedes pagarlos antes o después de inscribirte en el [formulario de inscripción](#)

**Categorías**

- Para Familiarizarse
- Taller Vivencial
- Formación
- Todos los cursos ...

**Administración**

Administración del curso

[Matricularme en este curso](#)

## Opciones de matriculación

### Cine, lenguaje cinematográfico simbólico y dinamismos psíquicos

Amplificar conocimientos sobre la narrativa del cine, del impacto del film en el espectador y la posición de este frente al arte cinematográfico a fin de convertir la interacción en una oportunidad de amplificación de la conciencia. Conectar con las particularidades propias del estilo de escucha y hermenéutico como espectador.

**Duración:** 12 Horas  
**Fecha y horario:**

**Fecha:** A determinar. Horario habitual: 2 conexiones en dos sábados 16-18h.  
**Formulario preinscripción:** [Ir al formulario](#) **Grupo mínimo participantes:** 8 personas

**Programa**

I. Parte teórica

1.- Estética y semiótica del Cine.

- La ilusión de la realidad.
- La imagen: niveles instintivos, descriptivos, simbólicos.
- Naturaleza del plano: presente un trozo de la realidad visible.
- Naturaleza de la narración fílmica. Cuenta historias mediante la proyección animada de imágenes.
- La significación cinematográfica.
- Estructura narrativa cinematográfica. Léxico: Lenguaje concreto/ abstracto.
- La integración temporo espacial, el ritmo.
- Similitudes con la narración onírica.
- Arte sintético. Proceso de Creación del equipo.
- Poética del montaje. Cine de Interpretación.

2.- Actitud del espectador ante el film: depende de su estructura de personalidad y su situación actual. Para comprender un film se necesita una actitud de dejarse decir algo por él.

- Disociación instrumental del espectador: el arte requiere una emoción doble; olvidar que se trata de una ficción y, al mismo tiempo, no olvidarlo.
- Modos de ver y de oír.
- Relación objetual con la película. Recepción no "neutra", confrontación entre el mensaje y la identidad del sujeto.
- Significatividad en la preferencia de géneros cinematográficos. Lo que se espera. Lo que se pregunta al film y las respuestas de este.

3.- Lo que el cine puede movilizar en el espectador y en el Colectivo. Instintos. Complejos. Defensas. Arquetipos. Dimensión trascendente. Cine y espiritualidad


4.- Dialéctica del encuentro película-espectador. Impacto. Defensas. Efectos.

II. Parte vivencial.

Identificar actitudes y funciones principales personales que modulan la relación con el material fílmico.

III.- Parte práctica.

Trabajo que rondará alrededor de la elaboración de un boceto de guion.



Bully (2010) Gillian Wearing from Mikel Garola Garola on Vimeo.

[Ir al curso](#)

Profesor: **Mikel Garola Garola**

Para entrar a este curso es necesario pagar.

Aportación

Coste: EUR 168,00



¡Utilice el botón de abajo para pagar y poder matricularse en minutos!

[ENVIAR PAGO POR PAYPAL](#)

### Autoinscripción


Clave de matriculación

[MATRICULARME](#)

## Pagos por PayPal



### Pagar con PayPal

Mantener abierta la sesión para pagar con más rapidez   
No se recomienda en dispositivos compartidos.

**Iniciar sesión**


[¿Tiene problemas para iniciar sesión?](#)

o

**Pagar con tarjeta**

Puedes entrar en tu cuenta de PayPal o pagar con tarjeta bancaria si no tienes cuenta PayPal. Por cuenta PayPal. Metes los datos de tu cuenta y da a iniciar sesión. Si es por tarjeta a pagar por tarjeta

## Asoc Internacional Sociedad Para El Desa



The screenshot shows the PayPal payment selection interface. At the top, the PayPal logo and currency (EUR) are visible. Below, the heading "Pagar con" is followed by an "Administrar" link. There are three radio button options: "Saldo de PayPal" (marked as "PREFERIDA"), "Tarjeta de crédito", and "VISA". A plus sign icon with the text "Añadir una tarjeta de débito o crédito" is located below these options. At the bottom, there is a blue button labeled "Pagar ahora".

Si ha sido por tu cuenta te saldrán las opciones de pago que tu tengas  
Elige y clic a Pagar ahora

Asoc Internacional Sociedad Para El Desa

The screenshot shows a PayPal payment confirmation page. At the top, there is a blue checkmark icon and the text "Ha pagado EUR" (Paid EUR) with a link to "Detalles" (Details). Below this, it says "a Asoc Internacional Sociedad Para El Desa". There is a button "Enviar a Messenger" (Send to Messenger) and a section "Pagado con Saldo de PayPal" (Paid with PayPal Balance). The "Detalles de la compra" (Purchase details) section includes a receipt number "3Y2179862V163071T" and an email address "...@gmail.com". The "Información del vendedor" (Seller information) section lists "Asoc Internacional Sociedad Para El Desa" and a button "Volver al vendedor" (Return to seller).

Te saldrá el mensaje de pago, a tu correo te llegará la transacción y a IBLITARINEKYA también le llegará

The screenshot shows a PayPal checkout page for card payment. It includes a shopping cart icon and a currency selector set to "EUR". The "Información de facturación" (Billing information) section has a disclaimer: "No compartimos su información financiera con el vendedor." (We do not share your financial information with the seller). The form fields include: "País/región" (Country/region) set to "España" (Spain), "Tipo de tarjeta" (Card type) set to "Visa", "Número de tarjeta" (Card number) with a Visa logo, "Vencimiento" (Expiration date), "CSC" (Security code) with a card icon, "Nombre" (Name), and "Apellidos" (Surnames). The "Dirección de facturación" (Billing address) section includes: "Línea de dirección 1" (Address line 1), "Línea de dirección 2" (Address line 2), "Código postal" (Postal code), "Ciudad" (City), and "Provincia/Ciudad autónoma" (Province/Autonomous city). The "Información de contacto" (Contact information) section includes: "Tipo de teléfono" (Phone type) set to "Móvil" (Mobile), "Número de teléfono" (Phone number) set to "+34", and "Correo electrónico" (Email address). At the bottom, there is a disclaimer: "Declaras conocer las condiciones del servicio que PayPal presta al vendedor y aceptas la declaración de privacidad." (You declare to know the service conditions that PayPal provides to the seller and you accept the privacy declaration.) and a blue button "Pagar ahora" (Pay now).

Si has decidido pagar con tarjeta, rellena los datos y marca pagar ahora

Lé con

Te saldrá el resultado operación y a tu correo te llegará la transacción y a IBLITARINEKYA también le llegará

## C.- Auto matricularse en un curso que te has inscrito y has pagado

Necesitas tener tus claves de usuario

Cuando esté confirmada la inscripción y pago recibirá una clave por correo.

Entra con sus claves de usuario. Introduce la clave de la actividad y clicas MATRICULARME y ya entra.

Ejemplo en [Caso conferencia](#).

**Categorías**


- Para Familiarizarse
- Taller Vivencial
- Formación
- Todos los cursos ...

**Administración**

- Administración del curso
- Matricularme en este curso**

### Opciones de matriculación

**Conspiración del silencio en el proceso de muerte, el opio de la conciencia.**




El arte de existir con la conciencia.

La conferencia presenta reflexiones del autor, basadas en su experiencia clínica, como investigador y personal, sobre el morir y la atención al muriente. Se denuncia la situación general de *muerte indigna* a lo largo de algunas décadas en las que sólo cambian las formas. Se profundiza en el uso de los analgésicos, la morfina. Se apuntan modos de transformar la realidad actual y se concluye con una hipótesis de corte junguiano.

Palabras clave: Muerte. Morfina. Sí-mismo. Jung. Conciencia. Muriente

Para entrar a este curso es necesario pagar.

**Aportación**  
Coste: EUR 25,00




¡Utilice el botón de abajo para pagar y poder matricularse en minutos!

**ENVIAR PAGO POR PAYPAL**

▼ **Autoinscripción**

---

Clave de matriculación



**MATRICULARME**

A partir de que hagas eso ya entrarás directamente en el curso sin tener que meter más veces la clave

## D.- Videoconferencias

Las conexiones online presenciales se realizarán por SKYPE en vez del Aula Virtual en la plataforma Moodle del curso

Se requerirá que tengas instalado la última versión de SKYPE (superior a v. 8) en un ordenador personal, Tablet, o móvil.

Ya habrás proporcionado tu identificador en el formulario de inscripción, pero si no, proporcionarás a Ibiltarineky tu identificador en SKYPE y antes de la videoconferencia recibirás las indicaciones para la conexión.

## E.- Participar en una actividad

[formulario de inscripción](#) Para matricularte en las actividades programadas con fecha o preinscribirte en la actividad en que desees participar.

Se requieren tres participantes

Cuando haya grupo de interesados en las no programadas se anunciará y los interesados recibirán correo de aviso

**15 de agosto 2019**

**Un saludo**

**Mikel Garcia Garcia** [ibiltarinekyamikel@gmail.com](mailto:ibiltarinekyamikel@gmail.com)